


CY DC 剎車器 DC BRAKE



勵磁式 (送電型) 剎車器
MAGNETIC TYPE BRAKE

蝶式安全型剎車器
DISK TYPE SAFETY BRAKE



特性：

- 剎車器結構簡單，零件少，信賴度高，氣隙調整容易，保養簡易。
- 體積小，重量輕，安裝容易。剎車器與馬達連結為一體。
- 剎車器可配合馬達結線變化，可適用多種電源。
- 本公司也可提供DC90V電源供應器。
- 剎車來令採用高級材質製成，耐磨耗性優異，適合高頻率剎車場合。
- 剎車器可安裝在任何廠牌之馬達。

FEATURE：

- The brake features simple construction, few parts, high dependability, easy gap adjustment and maintenance.
- Compact structure, light weight and easy to install. The brake is integrated with the motor.
- With motor wiring variation, the brake is suitable for various power sources.
- Upon request, a DC90V power supply is available.
- The brake lining is manufactured from high quality material with excellent wear-resistance, making it ideal for frequent braking conditions.
- The brake can be mounted to any brand of motor.

用途：

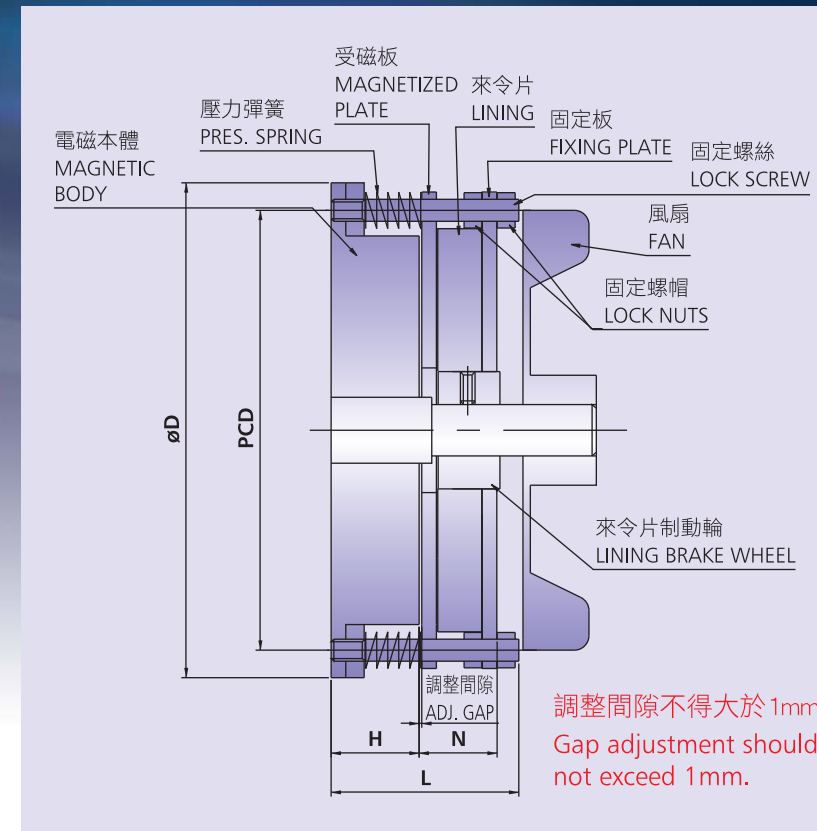
- 緊急寸動停止。
- 高頻啟動，停止
- 高慣性負荷之短時間停止。
- 避免危險。

APPLICATIONS：

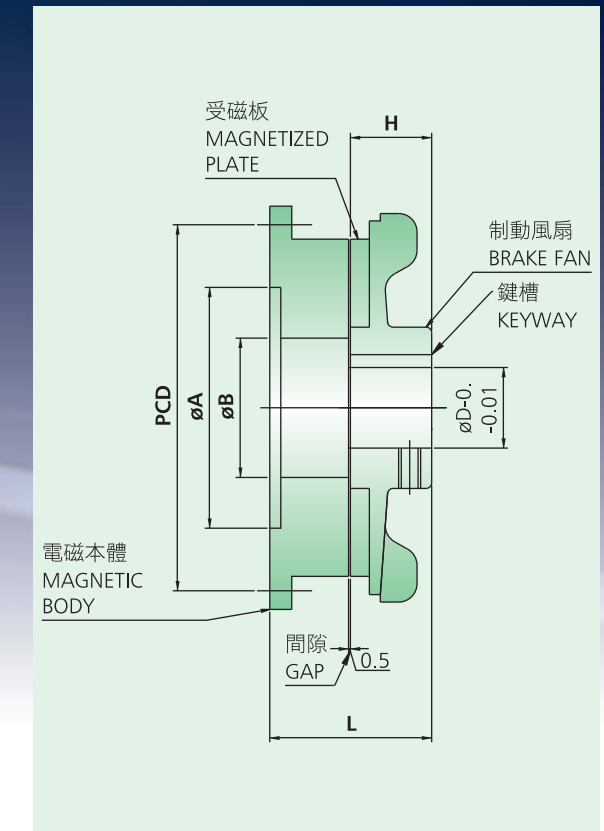
- Emergency jog stop.
- Frequent start and stop.
- Short time stop for high inertia of load.
- Avoid danger.

精禾科技股份有限公司
台中市西屯區福中二街10巷22號1樓
TEL：04-23501313 傳真：04-23501389
電子信箱：genho.com@msa.hinet.net
謙虛的態度、專業的服務

蝶式安全型剎車器 DISK TYPE SAFETY BRAKE



勵磁式 (送電型) 剎車器 MAGNETIC TYPE BRAKE



蝶式安全型剎車器規格表 DISK TYPE SAFETY BRAKE SPECIFICATIONS

unit:mm

型號 MODEL	剎車器 BRAKE	øD	PCD - 孔數 PCD - NO. OF HOLES	L	H	N	øA 制動輪 孔徑 øA BRAKE WHEEL HOLE DIA.	DC99V 安培值 ±2% DC99V AMP. ±2%
CD - 015	1.5KG	110	102 - ø6-4 孔 HOLES	47	23	16	25.4x13 ø11-ø18	0.25A
CD - 030	3KG	135	120 - ø7-4 孔 HOLES	51	25	18	31.7x15 ø14-ø23	0.47A
CD - 070	7KG	195	170 - ø9-4 孔 HOLES	65	30	25	38.1x15 ø23-ø28	0.55A
CD - 130	13KG	220	190 - ø11-4 孔 HOLES	74	36	29	38.1x15 ø23-ø28	0.66A
CD - 130 - A	13KGA	220	190 - ø11-4 孔 HOLES	95	36	50	38.1x40 ø25-ø28	0.66A
CD - 250	25KG	235	210 - ø13-4 孔 HOLES	120	45	55	57x45 ø28-ø38	1.04A
CD - 450	45KG	305	270 - ø17-6 孔 HOLES	125	50	62	72x45 ø30-ø40	1.2 A
CD - 450 - A	45KGA	305	270 - ø17-6 孔 HOLES	150	50	88	72x68 ø40-ø50	1.2 A

勵磁式(送電型)剎車器規格表 MAGNETIC TYPE BRAKE SPECIFICATIONS

unit:mm

型號 MODEL	剎車器 BRAKE	H	L	øD 鍵寬高 øD KEY(WxH)	PCD 及 孔徑數 PCD & HOLES	適用馬力 APPLI. MOTOR	DC24V 安培值 ±2% DC24V AMP. ±2%
CM - 015	1.5KG	23	46	ø13 5x2.5 ø11 4x2	90 - ø6 x 4 孔 HOLES	1/4 ~ 1 HP	0.88A 0.9 A
CM - 030	3KG	23	47	ø22 7x3.5 ø18 5x2.5 ø16 5x2.5	120 - ø7 x 4 孔 HOLES	2 ~ 3 HP	2.4 A
CM - 070	7KG	33	63	ø24 7x3.5	170 - ø9 x 4 孔 HOLES	3 ~ 5 HP	1.2 A
CM - 130	13KG	36	72	ø28 7x3.5	190 - ø11 x 4 孔 HOLES	7.5 ~ 10 HP	2.8 A
CM - 250	25KG	36	82	ø35 10x4	210 - ø13 x 4 孔 HOLES	15 ~ 20 HP	2.8 A

★機械規格尺寸若有變更，本公司有修改的權利，不另行通知。
★The above specifications subject to change without prior notice.